




คู่มือการใช้งานระบบ RMS2012  
สำหรับเจ้าหน้าที่ระบบрутบัตร์

## ระบบรูดบัตร





  
ระบบรูดบัตร  
ตรวจสอบข้อมูลการรูดบัตรของ  
นักเรียน ในทุกๆ ระบบ

เจ้าหน้าที่งานระบบรูดบัตร มีหน้าที่ในการจัดการข้อมูลการเข้าออกสถานศึกษา  
ของนักเรียนในแต่ละกลุ่ม โดยสามารถเข้าไปจัดการได้ที่

  
ข้อมูลการเข้า-ออก สถานศึกษา ภาคเรียน/ปี  
การศึกษา

หน้าหลัก > ระบบรูดบัตร > ข้อมูลการเข้า-ออก สถานศึกษา

จะพบกับเมนูสำหรับการเพิ่มตารางเรียน ดังรูป

ระดับชั้น	<input type="text" value="ปวช.1"/>				
ภาคเรียน/ปีการศึกษา	<input type="text" value="2/2557"/>				
ระบบการจัดเก็บ :	<input type="text" value="การเข้า ออก สถานศึกษา"/>				
จำนวนวัน :	<input type="text" value="จันทร์ - ศุกร์"/>				
Fix เวลาเข้า :	<input type="text" value="0740"/>				
Fix เวลาออก :	<input type="text" value="1600"/>				
<input type="button" value="เลือก"/> <input type="button" value="ยกเลิก"/>					
<input type="button" value="เลือก/ไม่เลือก ทั้งหมด"/>					
ชื่อกลุ่ม	จ.	อ.	พ.	พฤ.	ศ.
<b>57210101</b> ช่างยนต์ ยานยนต์/1   ปวช.1   2557  ตรวจสอบรายชื่อในกลุ่มนี้  ตารางเรียน	<input checked="" type="checkbox"/>	<input checked="" type="checkbox"/>	<input checked="" type="checkbox"/>	<input checked="" type="checkbox"/>	<input checked="" type="checkbox"/>
เข้า: <input type="text" value="0740"/>	เข้า: <input type="text" value="0740"/>	เข้า: <input type="text" value="0740"/>	เข้า: <input type="text" value="0740"/>	เข้า: <input type="text" value="0740"/>	เข้า: <input type="text" value="0740"/>
ออก: <input type="text" value="1600"/>	ออก: <input type="text" value="1600"/>	ออก: <input type="text" value="1600"/>	ออก: <input type="text" value="1600"/>	ออก: <input type="text" value="1600"/>	ออก: <input type="text" value="1600"/>
<b>57210102</b> ช่างยนต์ ยานยนต์/2   ปวช.1   2557  ตรวจสอบรายชื่อในกลุ่มนี้  ตารางเรียน	<input checked="" type="checkbox"/>	<input checked="" type="checkbox"/>	<input checked="" type="checkbox"/>	<input checked="" type="checkbox"/>	<input checked="" type="checkbox"/>
เข้า: <input type="text" value="0740"/>	เข้า: <input type="text" value="0740"/>	เข้า: <input type="text" value="0740"/>	เข้า: <input type="text" value="0740"/>	เข้า: <input type="text" value="0740"/>	เข้า: <input type="text" value="0740"/>
ออก: <input type="text" value="1600"/>	ออก: <input type="text" value="1600"/>	ออก: <input type="text" value="1600"/>	ออก: <input type="text" value="1600"/>	ออก: <input type="text" value="1600"/>	ออก: <input type="text" value="1600"/>

เมื่อระบุข้อมูลถูกต้องเรียบร้อยแล้ว สามารถบันทึกข้อมูลได้ โดยการคลิกปุ่มบันทึกข้อมูล

## การรูดบัตรแบบ Manual สำหรับนักเรียนที่ลืมบัตรนักเรียน

สามารถจัดการข้อมูลในส่วนนี้ได้โดยการคลิก คีย์ข้อมูลแบบ Manual (สำหรับนักเรียนที่ลืมนำบัตรมา) และ  
ระบุข้อมูลให้ถูกต้องลงในช่อง

### กรณารระบุข้อมูล
















รหัสนักเรียน :   
ตั้งแต่วันที่ :     
ระยะเวลา :  :   
สถานะเข้าออก :   
ข้อมูลสำหรับ :   
หมายเหตุ :

## ระบบรูดบัตร

เมื่อคลิกปุ่มบันทึกข้อมูลเรียบร้อยแล้ว ระบบจะแสดงรูปนักเรียน รวมถึงชื่อและนามสกุลขึ้นมาเพื่อยืนยันว่าข้อมูลถูกต้องอีกครั้งหนึ่ง

	
รหัสนักเรียน :	<b>5722040041</b>
ชื่อ นามสกุล :	<b>นางสาวพิไลวรรณ อินทร์สุดชัย (มิ่งมิ่ง)</b>
เข้าเวลา :	<b>07:05</b>
<b>บันทึกข้อมูลเรียบร้อยแล้ว</b>	

เจ้าหน้าที่ระบบรูดบัตรสามารถดูข้อมูลบทสรุปการรูดบัตรได้ที่เมนู บทสรุป >> บทสรุประบบรูดบัตร

ระบบรูดบัตร				
 สรุปผลการเข้าแถวประจำวัน	 สรุปผลการเข้าแถวประจำวัน จำแนกตามกลุ่ม	 บทสรุปจำนวนครั้ง การเข้าใช้งาน ระบบอื่นๆ ตามปฏิทิน	 บทสรุปจำนวนครั้ง เข้าใช้งานระบบ อื่นๆ จำแนกตามสาขาวิชา สาขา งาน	 บทสรุปจำนวนครั้ง เข้าใช้งานระบบ อื่นๆ จำแนกตามกลุ่ม
 บทสรุปจำนวนครั้ง เข้าใช้งานระบบ อื่นๆ จำแนกตามบุคคล	 บทสรุปจำนวนครั้ง เข้าใช้งานระบบ อื่นๆ ทั้งสถานศึกษา	 บทสรุป การ Scan บัตร/ลายนิ้วมือ เทียบกับขาดเรียน จำแนกตามกลุ่ม	 บทสรุป การ Scan บัตร/ลายนิ้วมือ เทียบกับขาดเรียน จำแนกตาม บุคคล	 บทสรุป รายชื่อนักเรียน ที่ไม่เคย Scan บัตร/ลายนิ้วมือ (คาดว่าบัตร หาย หรือ ยังไม่ได้เก็บลายนิ้วมือ)
 รายชื่อนักเรียนที่ไม่ผ่านกิจกรรม หลังจากการประมวลผล	 ระบบประมวลผลการรูดบัตร	 ตรวจสอบนักเรียน ผ่ากับัตรรูดแทน หรือ หนีเรียน	 กราฟสรุปผลการเข้าสถานศึกษา จำแนกตามช่วงวัน	 กราฟสรุปผลการเข้าสถานศึกษา ประจำวัน / การเข้าเรียนประจำวัน